

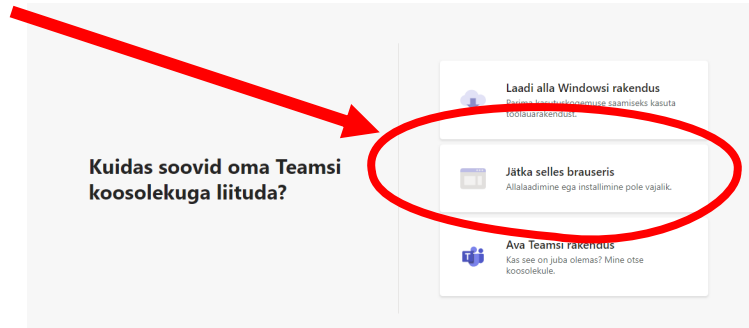
MS Teamsi juhend õpilasele



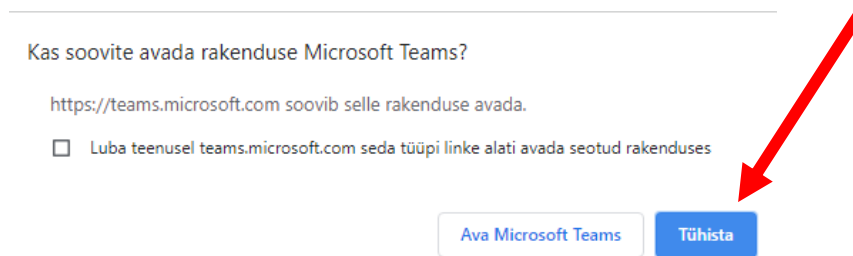
Arvutiga:

Mine Stuudiumisse ja leia klassijuhataja saadetud link (link üldisele klassiruumile, link keeleõpetajatele, link kehalisse) ja klõpsa sellele.

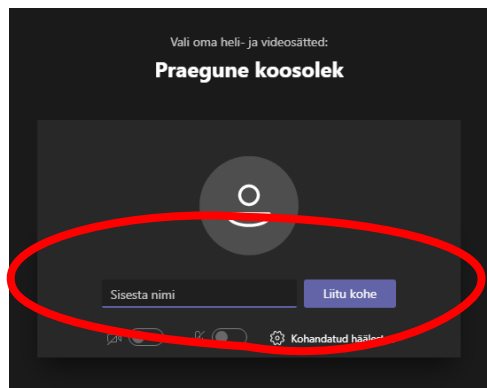
Link avaneb brauseris, vali keskmine tee, ehk „Jätka selles brauseris“.



Kui brauser pakub võimalust avada koosolek rakenduses, ära seda vali, vaid vajuta „Tühista“.



Järgmisel lehel kirjuta enne sisenemist kindlasti oma nimi ja vajuta „Liitu kohe“



Kui kohe klassiruumi ei saa, jää ootele, kuni õpetaja ukse avab



Nutiseadmega:

- Klõpsa lingile, mis on Stuudiumisse tulnud.
- Nutiseade tahab installida Teamsi äppi, tee seda.
- Vali sisenemiseks „Join as a guest“.